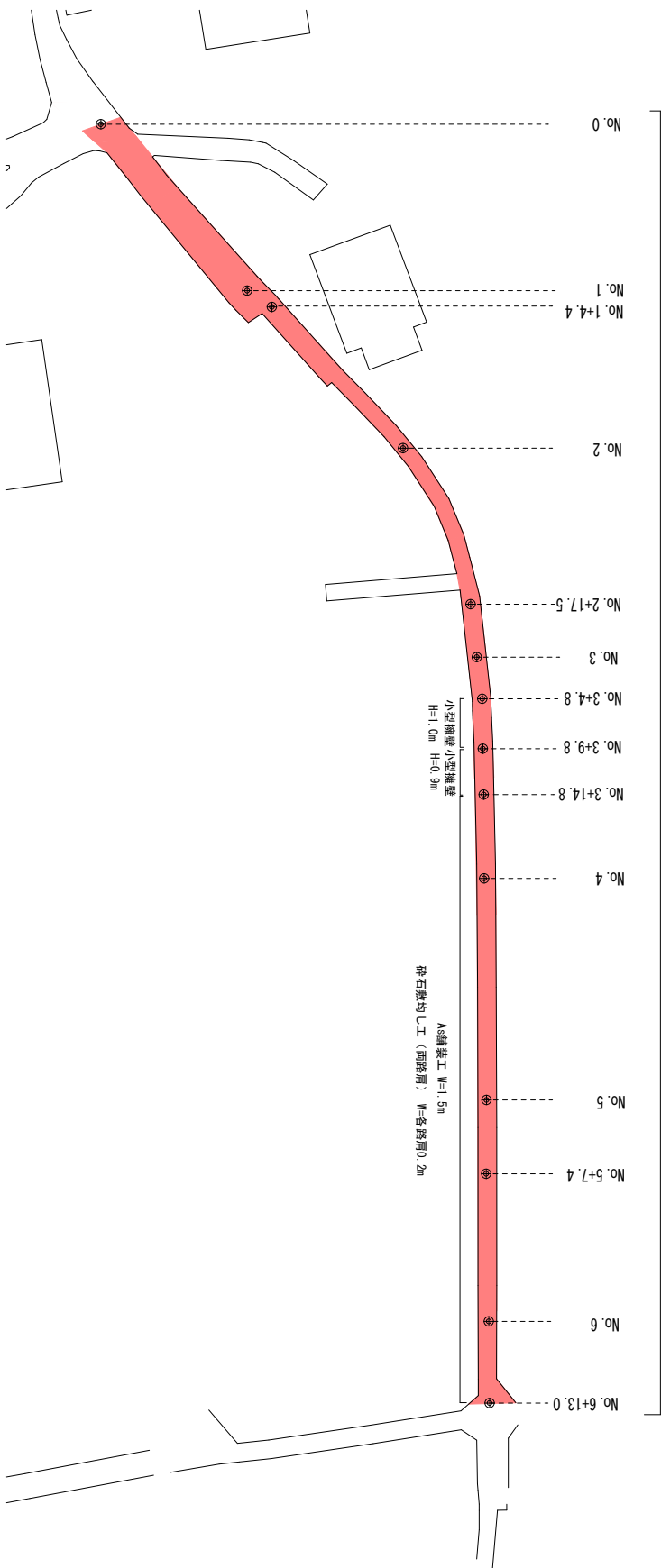


平面図 S=1:500

As舗装工 A=250.53m²
施工延長 L=133.0m

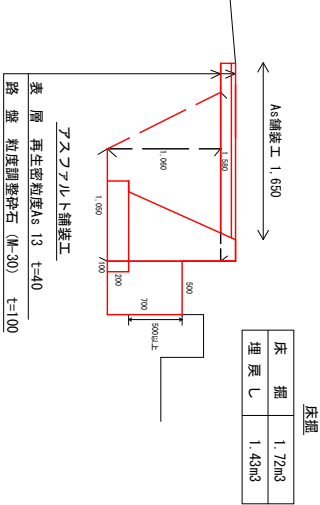


市道本天山立相線 (阿児町甲賀地内)

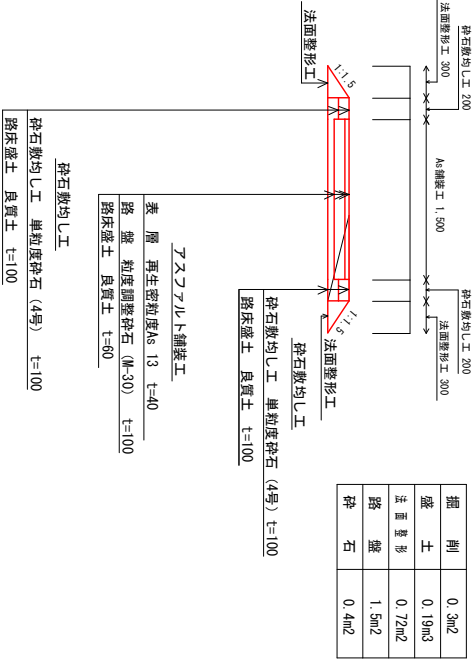
工事名		令和6年度 第341阿003号 市道寺川原線他線 舗装工事	
工事場所		志摩市 阿児町 国府・甲賀 地内	
名称		平面図	
縮尺	図示	設計年月日	
工種		設計者	
志摩市		図番号	3/6

標準断面図 S=1:50

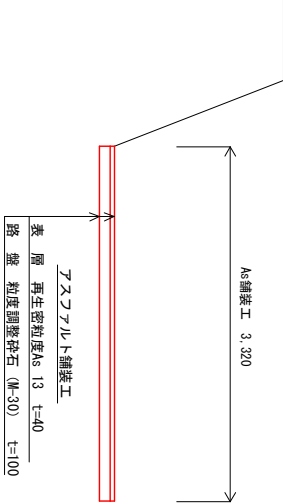
No. 3+9. 8



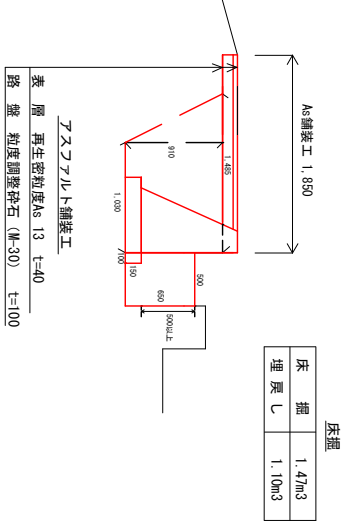
No. 5+7. 4



No. 1+4. 4



No. 3+14. 8

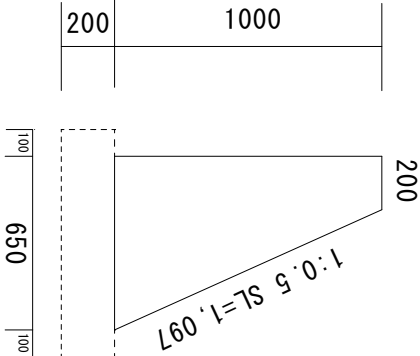


市道本天山立相線 (阿児町甲賀地内)

工事名		令和6年度 第3A1阿003号 市道寺川原線他1線 舗装工事
工事場所		志摩市 阿児町 国府 甲賀 地内
名称		標準断面図
縮尺	図示	設計年月日
工種		設計者
志摩市		図面番号
		4/6

工法図 S=1:20

重力式擁壁工（小型擁壁①） S=1：20
No. 3+9. 8付近



数量表

一式当り

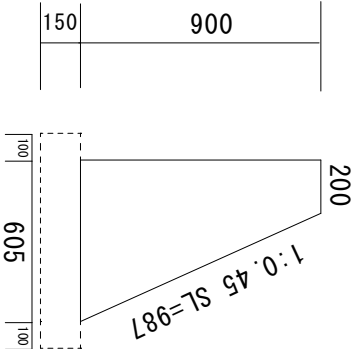
名 称	規 格	単位	数 量	摘 要
コンクリート	18-8-40BB	m ³	2.10	
型 枠		m ²	11.3	
砕 石	RC-40	m ²	4.3	

市道本天山立相線（阿児町甲賀地内）

工 事 名		令和6年度 第3A1阿003号 市道寺川原線地線 舗装工事	
工事場所		志摩市 阿児町 国府・甲賀 地内	
名 称	工法図		
縮 尺	図 示	設計年月日	
工 種		設 計 者	
志 摩 市	図 面 番 号	5/6	

工法図 S=1:20

重力式擁壁工（小型擁壁②） S=1:20
No. 3+14.8付近



数量表

一式当り

名 称	規 格	単位	数 量	摘 要
コンクリート	18-8-40BB	m ³	1.8	
型 枠		m ²	6.6	
砕 石	RC-40	m ²	4.0	

市道本天山立相線（阿児町甲賀地内）

工 事 名	令和6年度 第341回003号 機部町各地内 舗装工事		
工事場所	志摩市 阿児町 国府・甲賀 地内		
名 称	工法図		
縮 尺	図 示	設計年月日	
工 種		設 計 者	
志 摩 市	図 面 号	6/6	